

Technická data - Transporter

I. generace (T1)

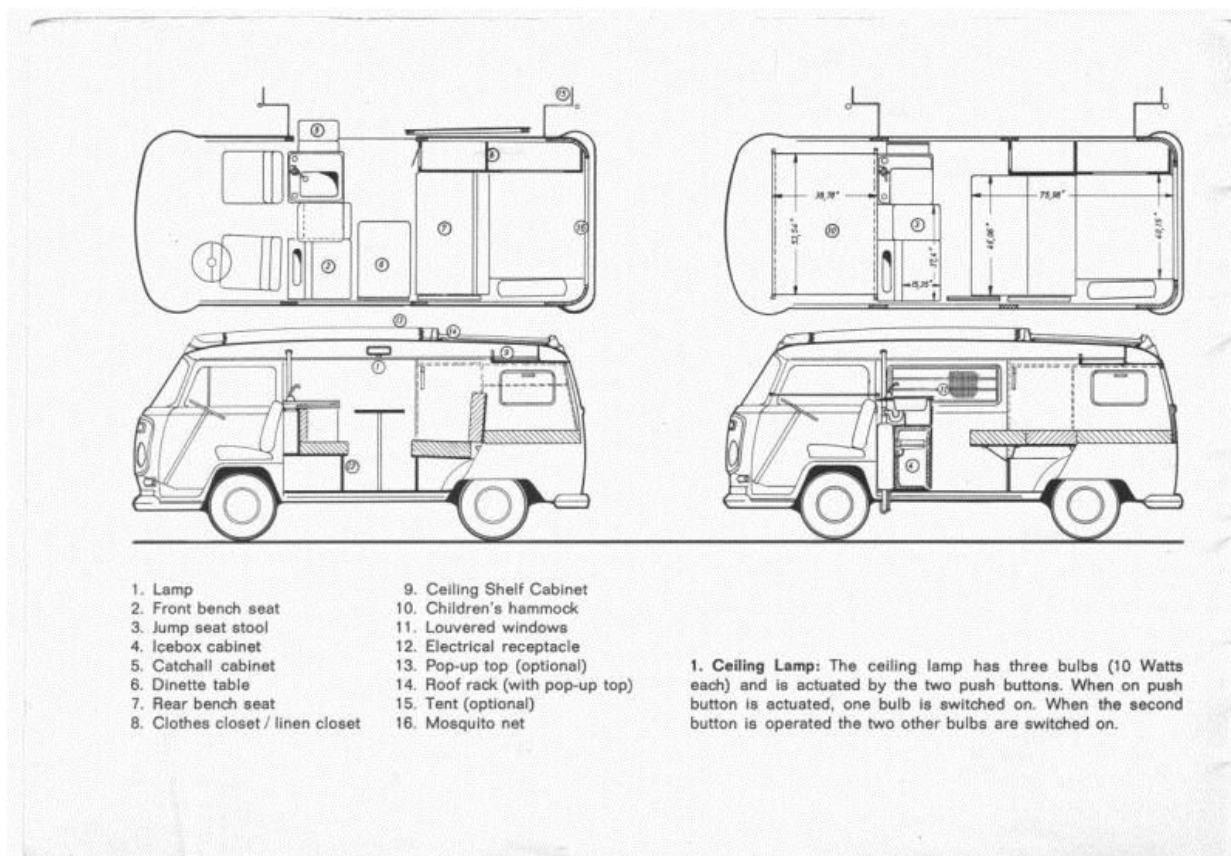
VW Transporter T1	
Motory	1.1 l B4 (benzín)
	1.2 l B4 (benzín)
	1.5 l B4 (benzín)
	1.6 l B4 (benzín)
Rozvor	2,400 mm (94.5 in)
Délka	4,280 mm (168.5 in)
Šířka	1,720 mm (67.7 in)
Výška	1,940 mm (76.4 in)



II. generace (T2)

VW Transporter T2	
Motory	1.6 l B4 (benzín)
	1.7 l B4 (benzín)
	1.8 l B4 (benzín)
	1.8 l I4 (benzín)
	2.0 l B4 (benzín)
Převodovka	4-stupňová manuál
	3-stupňová automat
Rozvor	2,400 mm (94.5 in)
Délka	4,505 mm (177.4 in)
Šířka	1,720 mm (67.7 in)
Výška	1,940 mm (76.4 in)



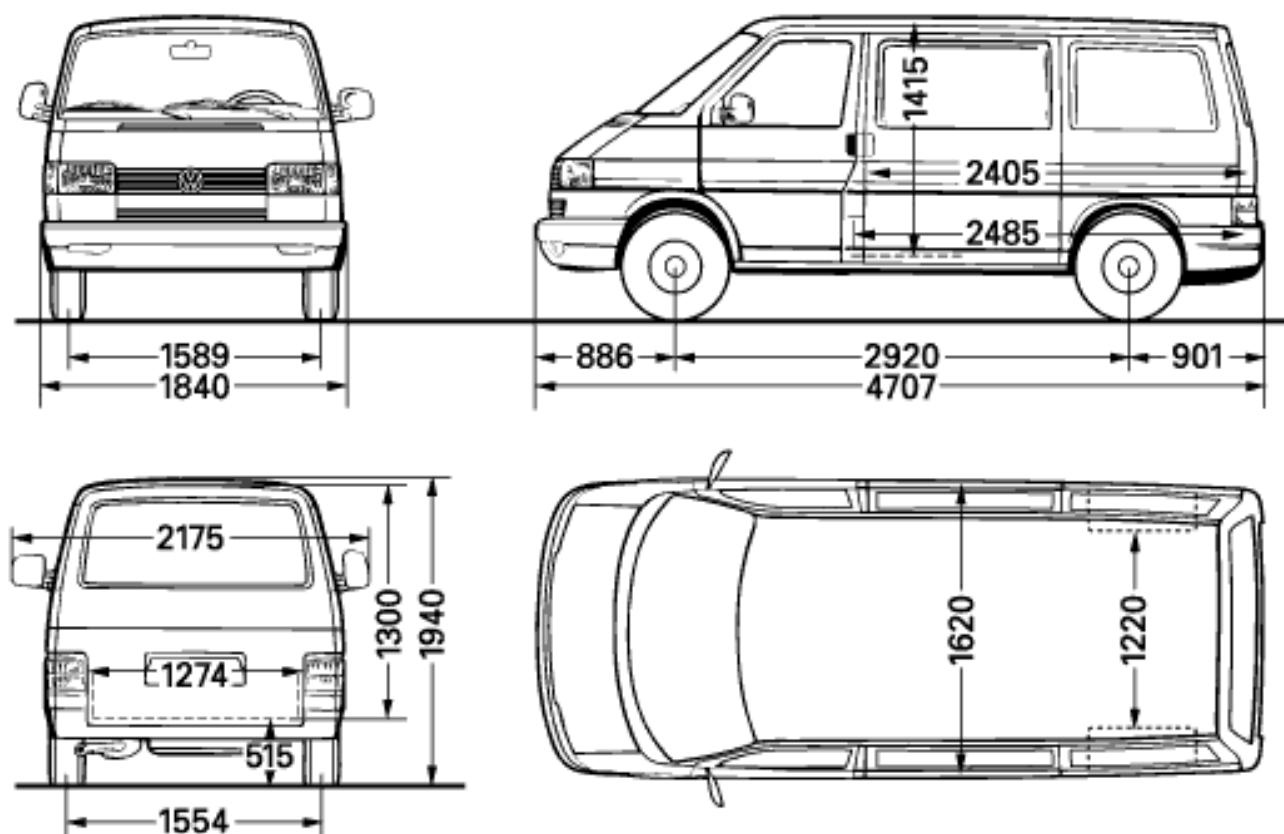


III. generace (T3)

VW T3	
Motor	1.6 l H4 (benzín, vzduchem chlaz.) 1.9 l H4 (benzín, vodou chlaz.) 2.0 l H4 (benzín, vzduchem chlaz.) 2.1 l H4 (benzín, vodou chlaz.) 2.3 l I5 (benzín, vodou chlaz.) 2.5 l I5 (benzín, vodou chlaz.) 2.6 l I5 (benzín, vodou chlaz.) 1.6 l I4 (diesel) 1.7 l I4 (diesel)
Převodovka	4-stupňová manuální 5-stupňová manuální 3-stupňová automat
Rozvor	2,461 mm (96.9 in) 2,456 mm (96.7 in) (GL syncro Camper)
Délka	4,569 mm (179.9 in)
Šířka	1,844 mm (72.6 in)
Výška	1,928 mm (75.9 in) 1,735 mm (68.3 in) (Carat) 2,055 mm (80.9 in) (Camper) 2,085 mm (82.1 in) (GL syncro)

IV. generace (T4)

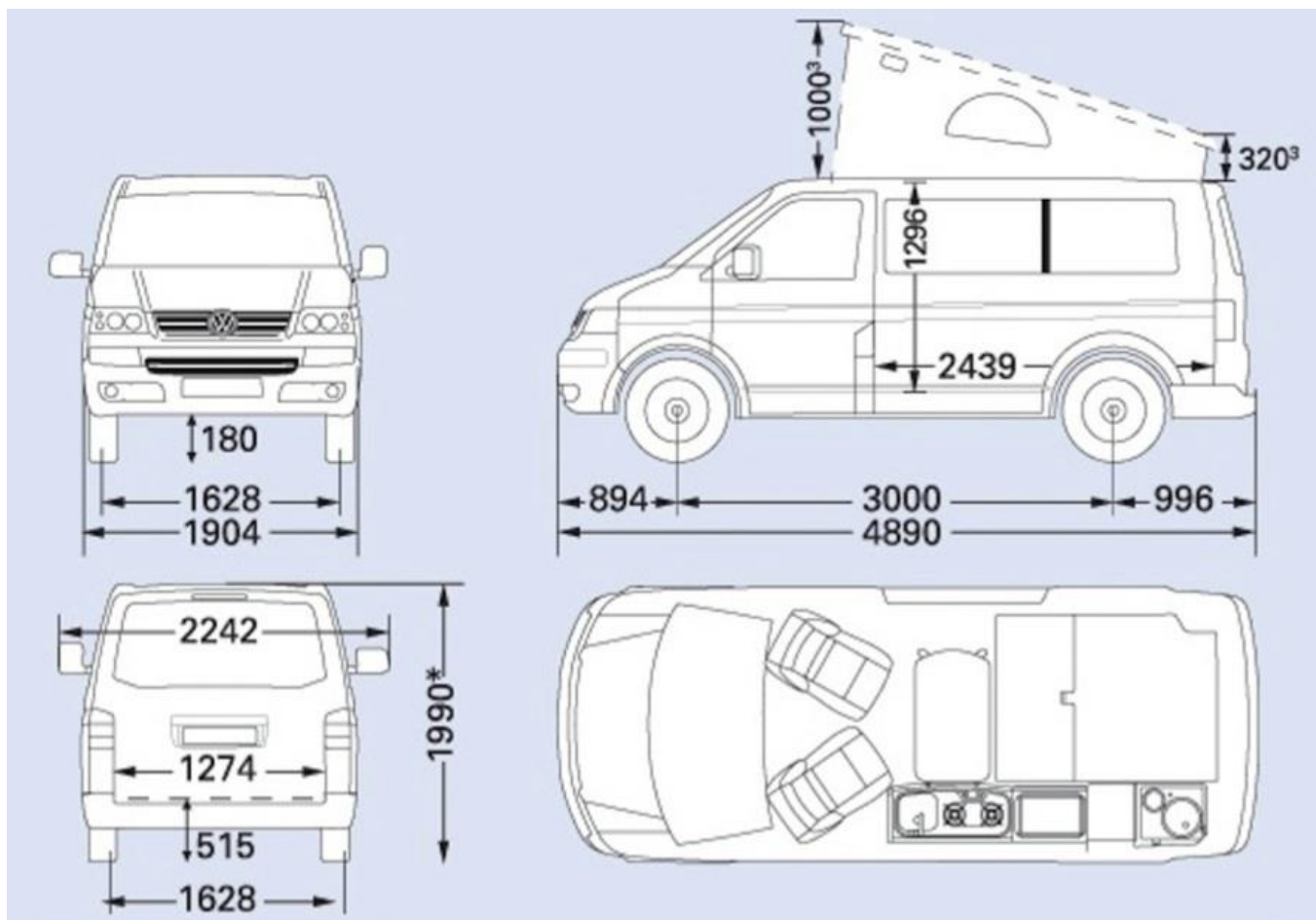
VW Transporter T4	
celková délka [mm]	5055
šířka [mm]	1840
výška [mm]	1940
Celková hmotnost vozidla [kg]	2650
Provozní hmotnost [kg]	1770
Užitečná hmotnost vozidla (vč. obsluhy) [kg]	880
Maximální zatížení střechy [kg]	100



VW Transporter T4 2.5 TDI syncro	
Motor	vznětový s přímým vstřikem paliva 2.5 TDI
Objem [cm³]	2459
Výkon [kW(k)/min-1]	75 (102)/3500
Nejvyšší točivý moment [N.m/min-1]	250/1900-2300
o spotřeba dle normy EC [l/100 km]	9,6
Nejvyšší rychlost [km/h]	155
Zrychlení 0-100 km/h [s]	18,4
Pohonné ústrojí	Stálý pohon všech 4 kol s viskózní spojkou, systém syncro

V. generace (T5)

VW Multivan T5 2010					
Převodovka	5M	5M	5M	6M	7A
Zdvihový objem [cm³]	1984	1968	1968	1968	1968
Nejvyšší výkon [kW/min-1]	85/5200	62/3500	75/3500	103/3500	103/3500
Nejvyšší toč. mom. [Nm/min-1]	170/ 2700-4700	220/ 1250-2500	250/ 1500-2500	340/ 1750-2500	340/ 1750-2500
Max. rychlost [km/h]	163	146	157	173	170
Zrychlení 0-100 km/h [s]	17,3	22,2	17,9	14,2	15,3
Komb. spotřeba [l/100 km]	10,4	7,3	7,3	7,5	8
Převodovka	6M	6M	7A	6M	7A
Zdvihový objem [cm³]	1968	1968	1968	1968	1968
Nejvyšší výkon [kW/min-1]	103/3500	132/4000	132/4000	132/4000	132/4000
Nejvyšší toč. mom. [Nm/min-1]	340/ 1750-2500	400/ 1500-2000	400/ 1500-2000	400/ 1500-2000	400/ 1500-2000
Max. rychlost [km/h]	172	191	191	-	188
Zrychlení 0-100 km/h [s]	14,7	11,4	11,3	-	12,1
Komb. spotřeba [l/100 km]	8,3	7,8	8,1	-	8,8



VW Transporter T5 1.9 Crew Bus 2006	
Délka auta	4210 mm
Šířka auta	1940 mm
Výška auta	2000 mm
Zavazadlový prostor auta	5800 l
Prostor pro cestující	4180 l
Rozvor auta	3010 mm
Počet sedadel	5
Počet dveří	5
Motor/palivo	
Zdvihový objem	1894 cm ³
Typ motoru	4 valcový inline
Umístění motoru	Vpředu příčný
Počet válců	2
Kontrola paliva	Jedna vačková hřídel na hlavě válce (OHC)
Systém paliva	Turbo
Druh paliva	Nafta
Spotřeba - kombinovaná	6.1 l
Objem nádrže	80 l

Rychlost / zrychlení / výkon	
Max. rychlost	159 km/h
Zrychlení 0-100 km/h	18.4 s
Maximální výkon	78.33 kW 0 ot (105 l.s.)
Maximální točivý moment	250 Nm/ 2000 ot
Brzdy, chlad. sys., převodovka	
Detaily brzd	System ABS
Převodovka	Manuální 5-rychlostní
Chladicí systém	Chladicí kapalina
Transmise	Manuální 5-rychlostní
Počet airbagů	4